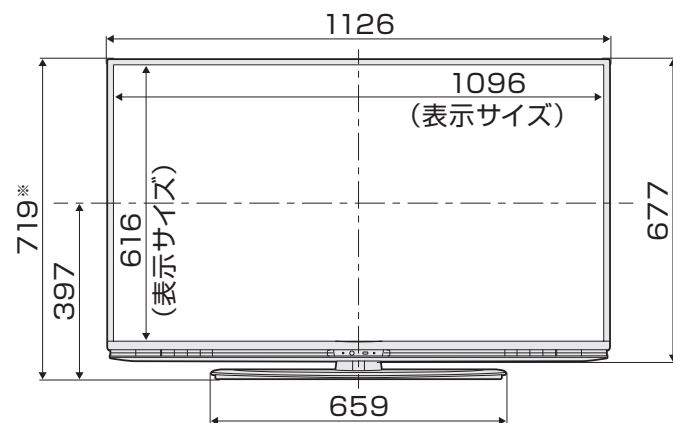


# 寸法図

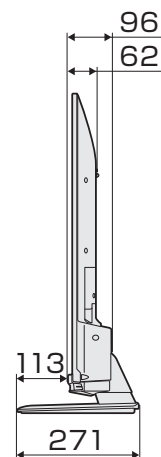
## 4T-C50AJ1

正面

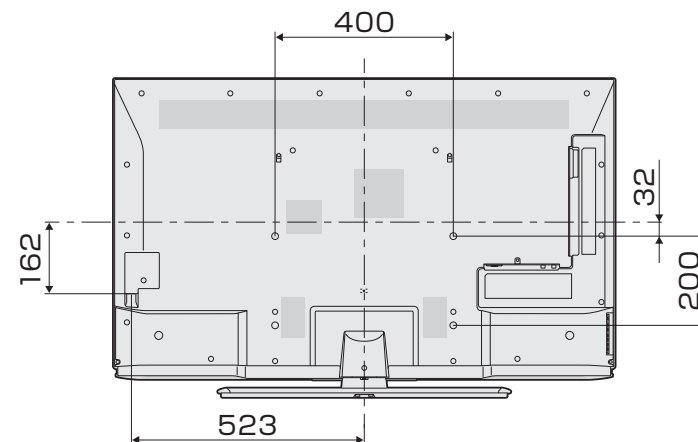


※画面角度(左右)を最大まで調整時、約5mm程度高くなる場合があります。

側面



テレビ取付ブラケット取り付け部の寸法



(単位：mm)

### ハヤミ工産製壁掛け金具MH-651使用時

- ・ 本機に接続するケーブルやコードをあらかじめ接続してから、壁掛け金具の取り付けを行ってください。

